

 NISSAN
INTELLIGENT
MOBILITY

Nissan Intelligent Mobility guía todo lo que hacemos. Empleamos nuevas tecnologías para transformar nuestros vehículos de simples máquinas para viajar a compañeros de viaje. Juntos hacemos un trayecto más seguro, emocionante y conectado con lo que necesitas día a día. Ya sea con vehículos que te ayuden en la tarea de conducir o carreteras que carguen tu vehículo eléctrico a medida que conduces en ellas. Todo es parte de un futuro muy cercano. Un futuro que empieza a cobrar forma en el Nissan que conduces hoy.



NISSAN FLEET SOLUTIONS
VEHÍCULOS COMERCIALES



ESTO ES NISSAN FLEET SOLUTIONS EL COPILOTO DE TU EMPRESA

Descubre el **servicio de flotillas** desarrollado por Nissan para adaptarse a cualquier esquema de **empresa o negocio**.

TENEMOS UN FINANCIAMIENTO A TU MEDIDA

No importa si tu negocio es un proyecto nuevo o estás en una etapa más avanzada de desarrollo. **Nissan Fleet Solutions** tiene la respuesta para tus **necesidades de movilidad** mediante alternativas de **financiamiento o arrendamiento** totalmente personalizadas.

PARA FACILITAR EL TRABAJO DE TU DÍA A DÍA

Combina **eficiencia en desempeño** y confianza con el respaldo Nissan.

PARA EL TRABAJO DURO DE CADA DÍA

Despreocúpate y deja que la carga la lleve una Pick-up Nissan.





ENCUENTRA EL PLAN ADECUADO PARA TI

FULL SERVICE LEASING

Este servicio te permite **estrenar un Nissan** mediante **arrendamiento por un plazo de hasta 4 años** y cuando termine el contrato podrás cambiarlo por uno nuevo.

ARRENDAMIENTO PURO

Estrena una flotilla entera y paga una **renta mensual fija**.

CRÉDITO SIMPLE

Una modalidad en la cual tú escoges el **porcentaje de enganche, plazos y pagos especiales**.

Especialmente creado para aquellos empresarios que tienen posibilidad de comprobar ingresos.

PLANES A MEDIDA

Este plan aplica a partir de una línea de **crédito de 3 millones de pesos (MXP)** y sin límite de unidades.

SELECTIVITI®

Estrena flotilla cada 2 o 3 años con opción de compra al final del plazo; en la renovación se toma a cuenta la unidad anterior.

FACTURACIÓN CONSOLIDADA

Optimiza tu contabilidad mediante la recepción de una **sola factura mensual**, para el mantenimiento de tu flota.



BENEFICIOS PARA TU FLOTILLA

EQUIPO ESPECIALIZADO

Con cobertura nacional, Nissan Fleet Solutions te ofrece, de la mano de nuestros profesionales, **el mejor equipo y soluciones** basado en las necesidades que tú nos plantees.

GARANTÍA

Nissan te respalda y te brinda una **garantía* que te acompaña** siempre.

PUNTOS DE VENTA ESPECIALIZADOS EN FLOTILLAS

Ponemos a tu disposición puntos de venta especializados donde podremos brindarte información completa, y al momento de la entrega, **garantizamos el proceso más rápido y eficiente.**

SIEMPRE CERCA DE TI

Obtén **orientación de nuestros expertos** en nuestra línea especializada en flotillas.

*Consulta términos y condiciones con tu Distribuidor Autorizado Nissan®.

SIEMPRE CERCA DE TI EL COPILOTO DE TU EMPRESA

Revisa nuestro directorio de distribuidores **Nissan Fleet Solutions**, especializados en flotillas. Contamos con más de **70 sucursales a lo largo del país.**



DISTRIBUIDOR ESPECIALIZADO

Estamos siempre disponibles para darte la mejor atención y un plan a la medida para tus flotillas.

Ubica la dirección exacta de tu sucursal más cercana **aquí.**

- Aguascalientes
- Baja California Norte
- Baja California Sur
- Chiapas
- Chihuahua
- Coahuila
- CDMX
- Durango
- Guanajuato
- Hidalgo
- Jalisco
- Michoacán
- Morelos
- Nayarit
- Nuevo León
- Oaxaca
- Puebla
- Querétaro
- Quintana Roo
- San Luis Potosí
- Sinaloa
- Sonora
- Tabasco
- Tamaulipas
- Tlaxcala
- Veracruz
- Yucatán
- Zacatecas



LA LÍNEA DE NISSAN FLEET SOLUTION

Está preparada para responder cualquier duda. Todas las llamadas son atendidas por asesores de flotillas con las soluciones que estás buscando.

+52 55 80189423



ACOMPañAMOS TU CAMINO CON EL MEJOR SERVICIO DE POSVENTA

Nissan Fleet Solutions está contigo en todo momento con **servicio especializado, refacciones** y **atención a clientes**, para garantizar que la experiencia con tus flotillas sea óptima.

SIEMPRE ESTAMOS CERCA DE TI

Toma la mejor decisión y contacta a tu **Distribuidor Autorizado Nissan®** para conocer todos los **beneficios** de nuestro servicio de flotillas.



CONTÁCTANOS

VEHÍCULOS

COMERCIALES

NISSAN

URVAN

NP300

FRONTIER

FRONTIER V6

NISSAN URVAN PANEL

Nissan Urvan, tan productiva como tu negocio.



MOTORIZACIÓN

2.5 L **4** **142 HP**

CILINDROS

@5,600 rpm

TRANSMISIÓN

5 VEL

TRANSMISIÓN MANUAL

Imágenes de referencia.
Los accesorios mostrados pueden venderse por separado. Consulta la ficha técnica para conocer el detalle de especificaciones.
Consulta nivel de equipamiento y disponibilidad por versión y zona geográfica con tu Distribuidor Autorizado Nissan o visítanos en Nissan.com.mx

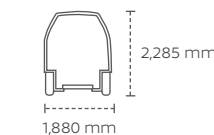
RENDIMIENTO DE COMBUSTIBLE

Nissan Urvan es un **vehículo de grandes dimensiones**, que además cuenta con un buen rendimiento de combustible.

| | RENDIMIENTO KM / L | | |
|------------------------|--------------------|-----------|-----------|
| | CIUDAD | CARRETERA | COMBINADO |
| VENTANAS AMPLIA | 8.00 | 11.70 | 9.40 |
| AMPLIA CERRADA | 8.00 | 11.70 | 9.40 |

CAPACIDADES INTERIORES

Nissan Urvan es el vehículo ideal para **transportar todo tipo de cargas**, con su gran espacio interior.



ÁREA DE CARGA

LARGO 3,395 mm **ANCHO** 1730 mm **ALTURA** 1645 mm

CAPACIDAD DE CARGA

PANEL VENTANAS 1,351 kg PANEL AMPLIA CERRADA 1,344 kg

ASISTENCIAS DE FRENADO

Nissan Urvan está equipada con asistencias de frenado que le darán **seguridad a cada trayecto**.

(ABS)

SISTEMA DE FRENADO ANTIBLOQUEO

FRENOS DELANTEROS

DISCO

FRENOS TRASEROS

TAMBOR

NISSAN URVAN PANEL

SEGURIDAD ACTIVA Y PASIVA

Nissan Urvan le ofrece seguridad para todos.

BOLSAS
DE AIREDELANTERAS,
CONDUCTOR
Y COPILOTO

(TPMS)

SISTEMA DE MONITOREO
DE PRESIÓN EN LLANTAS

INMOVILIZADOR

SEGURO

PARA NIÑOS EN PUERTA
CORREDIZACINTURON DE
SEGURIDAD CONDUCTOR
DE 3 PUNTOS ELRCINTURON DE
SEGURIDAD CENTRAL
DE 2 PUNTOS**EQUIPAMIENTO POR VERSIÓN****VERSIÓN PANEL VENTANAS AMPLIA**

- Capacidad de carga de 1,351 kg
- Cierre centralizado de seguros
- Cristales eléctricos (puertas delanteras)
- Volante con ajuste de altura manual
- Tomacorriente de 12V
- Alerta de:
 - Puerta abierta
 - Bajo nivel de combustible
 - Faros encendidos
 - Olvido de llave
 - Recordatorio de cinturón de seguridad

VERSIÓN PANEL AMPLIA CERRADA

- Capacidad de carga de 1,344 kg
- Aire acondicionado frontal
- Cristales eléctricos (puertas delanteras)
- Cierre centralizado de seguros
- Volante con ajuste de altura manual
- Tomacorriente de 12V
- Alerta de:
 - Puerta abierta
 - Bajo nivel de combustible
 - Faros encendidos
 - Olvido de llave
 - Recordatorio de cinturón de seguridad

10 RAZONES DE COMPRA*

| | | | |
|----------|--|-----------|---|
| 1 | Economía de combustible | 6 | Disponibilidad de partes |
| 2 | Capacidad de carga | 7 | Versatilidad para conversión |
| 3 | Herencia y trayectoria de producto en el mercado | 8 | Costo de Propiedad (TCO) competitivo |
| 4 | Seguridad activa y pasiva | 9 | Amplia cobertura de distribuidores |
| 5 | Durabilidad, calidad, confiabilidad | 10 | Garantía de 3 años o 100,000 km |

*Consulta equipamiento por versión.

COLORES DISPONIBLES



Imágenes de referencia. Esta ficha técnica está basada en la última información disponible al momento de su publicación y su fin es únicamente informativo. El contenido ha sido diseñado con el máximo cuidado, Nissan Mexicana, S.A. de C.V. se reserva el derecho de efectuar cualquier modificación sin previo aviso con respecto a colores, equipos o especificaciones detalladas en este folleto o discontinuar la producción de un modelo determinado. Los colores de los vehículos entregados podrán diferir ligeramente de los que figuran en este folleto. Las versiones aquí mostradas son las únicas aprobadas y certificadas por Nissan Mexicana, S.A. de C.V. para este modelo, conforme a las condiciones y requerimientos del mercado. La información sobre rendimiento de combustible se refiere al valor que se obtuvo en condiciones controladas de laboratorio, que pueden no ser reproducibles ni obtenerse en condiciones y hábitos de manejo convencional, debido a condiciones climatológicas, combustible, condiciones topográficas y otros factores.

*La composición de los materiales puede contener elementos sintéticos.

**Accesorio original de Nissan incluido en el precio modelo. Consulta versiones, precios disponibles y tiempos de entrega con tu Distribuidor Autorizado Nissan. Los accesorios mostrados en este catálogo se venden por separado. Consulta nivel de equipamiento y disponibilidad por versión y zona geográfica con tu Distribuidor Autorizado Nissan.

| EQUIPAMIENTO | URVAN PANEL VENTANAS AMPLIAS | URVAN PANEL AMPLIA AA |
|---|------------------------------|-----------------------|
| Interior | | |
| Aire acondicionado frontal | - | • |
| Asientos del conductor ajuste manual deslizable y reclinable | • | • |
| Asiento del pasajero ajuste manual reclinable y central abatible | •/• | •/• |
| Bocinas | 2 | |
| Portavasos | 2 | |
| Sistema de audio AM/FM/AUX | • | • |
| Exterior | | |
| Cristales en 2a. y 3a. fila tintados de verde | • | - |
| Cristales en 2a. y 3a. fila panel | - | • |
| Defensa delantera y trasera negra | • | • |
| Confort y convivencia | | |
| Cristales eléctricos (Puertas delanteras) | • | • |
| Cierre centralizado | • | • |
| Volante con ajuste de altura manual | • | • |
| Tomacorriente de 12V | • | • |
| Alerta de: Puerta abierta, bajo nivel de combustible, faros encendidos, olvido de llave y recordatorio de cinturón de seguridad | • | • |
| Seguridad activa y pasiva | | |
| Bolsas de aire para conductor y pasajero | • | • |
| Cinturón de seguridad conductor de 3 puntos ELR con pretensionador y limitador de opresión, pasajero de 3 puntos ELR | • | • |
| Cinturón de seguridad central de 2 puntos | • | • |
| Seguro para niños en puerta corrediza | • | • |
| Sistema de Frenado Antibloqueo (ABS) | • | • |
| Inmovilizador | • | • |
| Sistema de Monitoreo de Presión de Llantas (TPMS) | • | • |

■ Aplica - No aplica

| ESPECIFICACIONES | URVAN PANEL VENTANAS AMPLIAS | URVAN PANEL AMPLIA AA |
|---|--------------------------------------|-----------------------|
| Motor | | |
| Gasolina (QR25) | • | • |
| Número de cilindros | 4 | |
| Desplazamiento | 2.5L | |
| Relación de compresión 10:1 (QR25) | • | • |
| Potencia 142 hp @ 5,600 rpm (QR25) | • | • |
| Torque 157 lb-pie @ 4,400 rpm (QR25) | • | • |
| Transmisión | Manual de 5 velocidades | |
| Relación de engranes | | |
| 1ra | 4.563 | |
| 2da | 2.528 | |
| 3ra | 1.390 | |
| 4ta | 1.000 | |
| 5ta | 0.789 | |
| Reversa | 4.563 | |
| Relación final QR25 | 4.625 | |
| Dirección | | |
| Dirección | Hidráulica | |
| Frenos | | |
| Frenos | Delanteros: Disco / Traseros: Tambor | |
| Suspensión | | |
| Delantera | Doble brazo | |
| Trasera | Eje rígido con hojas tipo resorte | |
| Barra estabilizadora delantera | • | • |
| Dimensiones (mm) | | |
| Largo total | 5,230 | |
| Distancia entre ejes | 2,940 | |
| Voladizo delantero | 1,190 | |
| Voladizo trasero | 1,100 | |
| Longitud en el área de carga | 3,395 | |
| Longitud en apertura de la puerta corrediza | 1,085 | |
| Altura total | 2,285 | |
| Altura en área de carga | 1,645 | |
| Altura en apertura de la puerta corrediza | 1,580 | |
| Altura en apertura de la puerta trasera | 1,570 | |
| Ancho total (sin espejos) | 1,880 | |
| Ancho en área de carga | 1,730 | |
| Ancho en apertura de la puerta trasera (superior) | 1,555 | |
| Ancho en apertura de la puerta trasera (inferior) | 1,490 | |
| Llantas | | |
| Llantas | 195/80 R-15 | |
| Rines | | |
| Rines | Acero R15 | |
| Capacidad Máxima | | |
| Capacidad de carga máxima (kg) | 1,351 | 1,344 |
| Peso bruto vehicular (kg) | 3,200 | |
| Capacidad volumétrica (m3) | 9.2 | |
| Capacidad de tanque de combustible (L) | 65 | |
| Consumo de Combustible (km/L) | | |
| Ciudad | 8.00 | |
| Carretera | 11.70 | |
| Combinado | 9.40 | |
| Paquete de accesorios | | |
| Tapetes | Accesorio instalado** | |
| Birlos de seguridad | Accesorio instalado** | |

NISSAN URVAN PASAJEROS

Nissan Urvan, calidad y funcionalidad que necesitas.



MOTORIZACIÓN

2.5 L

4

CILINDROS

142 HP

@5,600 rpm

TRANSMISIÓN

5 VEL

TRANSMISIÓN MANUAL

Imágenes de referencia.
Los accesorios mostrados pueden venderse por separado. Consulta la ficha técnica para conocer el detalle de especificaciones.
Consulta nivel de equipamiento y disponibilidad por versión y zona geográfica con tu Distribuidor Autorizado Nissan o visítanos en Nissan.com.mx

RENDIMIENTO DE COMBUSTIBLE

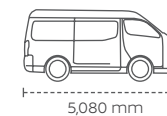
Nissan Urvan es un **vehículo de grandes dimensiones**, que además cuenta con un buen rendimiento de combustible.

| | RENDIMIENTO KM / L | | |
|--------------------|--------------------|-----------|-----------|
| | CIUDAD | CARRETERA | COMBINADO |
| URVAN 11 PASAJEROS | 8.30 | 12.50 | 9.78 |
| URVAN 14 PASAJEROS | 8.00 | 11.50 | 9.27 |

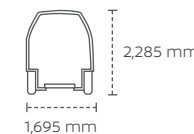
CAPACIDADES INTERIORES

Nissan Urvan es el vehículo ideal para **transportar de pasajeros** y ellos agradecerán el gran espacio interior.

11
PASAJEROS



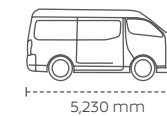
5,080 mm



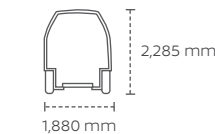
2,285 mm

1,695 mm

14
PASAJEROS



5,230 mm



2,285 mm

1,880 mm

ASISTENCIAS DE FRENADO

Nissan Urvan está equipada con asistencias de frenado que le darán **seguridad a ti y a tus pasajeros**.

(ABS)

SISTEMA DE FRENADO ANTIBLOQUEO

FRENOS DELANTEROS

DISCO

FRENOS TRASEROS

TAMBOR

NISSAN URVAN PASAJEROS

**SEGURIDAD ACTIVA Y PASIVA**

Nissan Urvan le ofrece seguridad para todos.

BOLSAS DE AIRE

FRONTALES, LATERALES Y TIPO CORTINA, CONDUCTOR Y COPILOTO

(TPMS)

SISTEMA DE MONITOREO DE PRESIÓN EN LLANTAS

INMOVILIZADOR**SEGURO**

PARA NIÑOS EN PUERTA CORREDIZA

CINTURÓN DE SEGURIDAD DE DOS PUNTOS

EN 2DA, 3RA, 4TA Y 5TA FILA

SISTEMA ISOFIX

SISTEMA DE ANCLAJE PARA SILLAS DE BEBÉ

EQUIPAMIENTO POR VERSIÓN

- Capacidad de 11 o 14 pasajeros
- Aire acondicionado frontal y trasero
- Cristales eléctricos (puertas delanteras)
- Control remoto para aperturas y cierre de puertas
- Cierre centralizado de seguros
- Volante con ajuste de altura manual
- Tomacorriente de 12V
- Asiento del conductor con ajuste deslizable y reclinable
- Alerta de:
 - Puerta abierta
 - Bajo nivel de combustible
 - Faros encendidos
 - Olvido de llave
 - Recordatorio de cinturón de seguridad

10 RAZONES DE COMPRA*

| | | | |
|----------|---|-----------|---|
| 1 | Economía de combustible | 6 | Disponibilidad de partes |
| 2 | Capacidad para 11 o 14 personas | 7 | Comodidad |
| 3 | Herencia y legado de producto en el mercado | 8 | Costo de Propiedad (TCO) competitivo |
| 4 | Seguridad activa y pasiva para todos sus pasajeros | 9 | Amplia cobertura de distribuidores |
| 5 | Durabilidad, calidad, confiabilidad | 10 | Garantía de 3 años o 100,000 km |

*Consulta equipamiento por versión.

COLORES DISPONIBLES



Imágenes de referencia. Esta ficha técnica está basada en la última información disponible al momento de su publicación y su fin es únicamente informativo. El contenido ha sido diseñado con el máximo cuidado, Nissan Mexicana, S.A. de C.V. se reserva el derecho de efectuar cualquier modificación sin previo aviso con respecto a colores, equipos o especificaciones detalladas en este folleto o discontinuar la producción de un modelo determinado. Los colores de los vehículos entregados podrán diferir ligeramente de los que figuran en este folleto. Las versiones aquí mostradas son las únicas aprobadas y certificadas por Nissan Mexicana, S.A. de C.V. para este modelo, conforme a las condiciones y requerimientos del mercado. La información sobre rendimiento de combustible se refiere al valor que se obtuvo en condiciones controladas de laboratorio, que pueden no ser reproducibles ni obtenerse en condiciones y hábitos de manejo convencional, debido a condiciones climatológicas, combustible, condiciones topográficas y otros factores.

*La composición de los materiales puede contener elementos sintéticos.

**Accesorio original de Nissan incluido en el precio modelo. Consulta versiones, precios disponibles y tiempos de entrega con tu Distribuidor Autorizado Nissan. Los accesorios mostrados en este catálogo se venden por separado. Consulta nivel de equipamiento y disponibilidad por versión y zona geográfica con tu Distribuidor Autorizado Nissan.

| EQUIPAMIENTO | URVAN 11 PASAJEROS AA | URVAN 14 PASAJEROS AMPLIA AA |
|---|-----------------------|------------------------------|
| Interior | | |
| Aire acondicionado frontal | - | • |
| Aire acondicionado trasero | • | • |
| Asientos del conductor ajuste manual deslizable y reclinable | • | • |
| Asiento del pasajero ajuste manual reclinable y central abatible | •/- | •/- |
| Bocinas | 4 | 4 |
| Portavasos | 8 | 10 |
| Sistema de audio AM/FM/AUX-IN | • | • |
| Exterior | | |
| Cristales en 2a. y 3a. fila tintados de verde | • | • |
| Defensa delantera y trasera al color de la carrocería | • | • |
| Desempañador trasero (con temporizador) | • | • |
| Faros antiniebla | • | • |
| Limpiaparabrisas trasero | • | • |
| Confort y convivencia | | |
| Cristales eléctricos (Puertas delanteras) | • | • |
| Cierre centralizado | • | • |
| Control remoto | • | • |
| Volante con ajuste de altura manual | • | • |
| Tomacorriente de 12V | • | • |
| Alerta de: Puerta abierta, bajo nivel de combustible, faros encendidos, olvido de llave y recordatorio de cinturón de seguridad | • | • |
| Seguridad activa y pasiva | | |
| Bolsas de aire para conductor y pasajero | • | • |
| Bolsas de aire laterales y de cortina | • | • |
| Cinturón de seguridad conductor de 3 puntos ELR con pretensionador y limitador de opresión, pasajero de 3 puntos ELR | • | • |
| Sistema de anclaje para silla de bebé en asiento trasero (ISOFIX) | • | • |
| Cinturón de seguridad de 2 puntos en 2da, 3ra, 4ta y 5ta fila | • | • |
| Seguro para niños en puerta corrediza | • | • |
| Sistema de Frenado Antibloqueo (ABS) | • | • |
| Inmovilizador | • | • |
| Sistema de Monitoreo de Presión de Llantas (TPMS) | • | • |

■ Aplica - No aplica

| ESPECIFICACIONES | URVAN 11 PASAJEROS AA | URVAN 14 PASAJEROS AMPLIA AA |
|---|--------------------------------------|--------------------------------------|
| Motor | | |
| Gasolina (QR25) | • | • |
| Número de cilindros | 4 | 4 |
| Desplazamiento | 2.5L | 2.5L |
| Relación de compresión 10:1 (QR25) | • | • |
| Potencia 142 hp @ 5,600 rpm (QR25) | • | • |
| Torque 157 lb-pie @ 4,400 rpm (QR25) | • | • |
| Transmisión | Manual de 5 velocidades | Manual de 5 velocidades |
| Relación de engranes | | |
| 1ra | 4.563 | 4.563 |
| 2da | 2.528 | 2.528 |
| 3ra | 1.390 | 1.390 |
| 4ta | 1.000 | 1.000 |
| 5ta | 0.789 | 0.789 |
| Reversa | 4.563 | 4.563 |
| Relación final QR25 | 4.625 | 4.625 |
| Dirección | | |
| Dirección | Hidráulica | Hidráulica |
| Frenos | | |
| Frenos | Delanteros: Disco / Traseros: Tambor | Delanteros: Disco / Traseros: Tambor |
| Suspensión | | |
| Delantero | Doble brazo | Doble brazo |
| Trasero | Eje rígido con hojas tipo resorte | Eje rígido con hojas tipo resorte |
| Barra estabilizadora delantera | • | • |
| Dimensiones (mm) | | |
| Largo total | 5080 | 5230 |
| Distancia entre ejes | 2940 | 2940 |
| Voladizo delantero | 1,045 | 1,190 |
| Voladizo trasero | 1,095 | 1,100 |
| Longitud en apertura de la puerta corrediza | 1,085 | 1,085 |
| Altura total | | |
| Altura en apertura de la puerta corrediza | 1,580 | 1,580 |
| Altura en apertura de la puerta trasera | 1,570 | 1,570 |
| Ancho total (sin espejos) | 1,695 | 1,880 |
| Ancho en apertura de la puerta trasera (superior) | 1,370 | 1,555 |
| Ancho en apertura de la puerta trasera (inferior) | 1,305 | 1,490 |
| Llantas | | |
| Llantas | 195/80 R-15 | 195/80 R-15 |
| Rines | | |
| Rines | Acero R15 | Acero R15 |
| Capacidad Máxima | | |
| Capacidad de carga máxima | 11 Pasajeros | 14 Pasajeros |
| Peso bruto vehicular (kg) | 3,200 | 3,200 |
| Capacidad de tanque de combustible (L) | 65 | 65 |
| Consumo de Combustible (km/L) | | |
| Ciudad | 8.30 | 8.00 |
| Carretera | 12.50 | 11.50 |
| Combinado | 9.78 | 9.27 |
| Paquete de accesorios | | |
| Tapetes | Accesorio instalado** | Accesorio instalado** |
| Birlos de seguridad | Accesorio instalado** | Accesorio instalado** |

NISSAN NP300

Nissan NP300 está diseñada para ser imparable, como tu.



MOTORIZACIÓN

GASOLINA
2.5 L **166 HP** **178 LB-FT**
 @6,000 rpm @4,000 rpm de torque neto

DIÉSEL
161 HP **297 LB-FT**
 @3,600 rpm @2,000 rpm de torque neto

TRANSMISIÓN

6 VEL
 TRANSMISIÓN MANUAL

Imágenes de referencia.
 Los accesorios mostrados pueden venderse por separado. Consulta la ficha técnica para conocer el detalle de especificaciones.
 Consulta nivel de equipamiento y disponibilidad por versión y zona geográfica con tu Distribuidor Autorizado Nissan o visítanos en Nissan.com.mx

RENDIMIENTO DE COMBUSTIBLE

Nissan NP300 entrega una excelente **relación entre consumo y utilidad.**

| | RENDIMIENTO KM / L | | |
|----------|--------------------|-----------|-----------|
| | CIUDAD | CARRETERA | COMBINADO |
| GASOLINA | 10.1 | 14.8 | 11.8 |
| DIÉSEL | 12.9 | 15.5 | 14.0 |

CAPACIDADES INTERIORES

El interior de Nissan NP300 es tan **útil y robusto como el exterior**, sin sacrificar el confort para que tu viaje sea eficiente en todos los sentidos.

CHASIS TM VDC | CHASIS TM AC VDC | CHASIS TM | CHASIS TM AC | PICK-UP TM AC

| PASAJEROS | CAPACIDAD* | CARGA | ARRASTRE |
|-----------|------------|-------------------|----------------------|
| | | VERSIONES DIÉSEL* | 1,445 kg 1,341 kg |

ASISTENCIAS DE FRENADO

Nissan NP300 garantiza que todos los **trayectos sean seguros para ti y para la carga** que transportas.

| | | |
|---|--|-------------------------------|
| (ABS) SISTEMA DE FRENADO ANTIBLOQUEO | (EBD) DISTRIBUCIÓN ELECTRÓNICA DE FRENADO | (BA) ASISTENCIA DE FRENADO |
| FRENOS DELANTEROS DISCO | FRENOS TRASEROS TAMBOR | |

*Datos de la versión tope de gama. Revisar ficha técnica para más información.

EQUIPAMIENTO POR VERSIÓN

GASOLINA

- Aire acondicionado manual (a excepción de versiones CHASIS TM Y CHASIS TM VDC)
- Volante con ajuste de altura manual
- Audio con CD, AUX y puerto USB
- Tomacorriente de 12V
- Controles de audio, manos libres y Bluetooth en volante
- Monitor avanzado de asistencia monocromático

DIÉSEL

- Monitor avanzado de asistencia monocromático
- Controles de audio, manos libres y Bluetooth en volante
- Control Dinámico Vehicular (VDC), Diferencial de Deslizamiento Limitado (LSD), Asistente de Ascenso en Pendientes (HSA) (excepto en versión CHASIS DIESEL TM)
- Audio con CD, AUX y puerto USB

SEGURIDAD ACTIVA Y PASIVA

El trabajo duro requiere cierto grado de cuidado, Nissan NP300 te da más.

BOLSAS DE AIRE

FRONTALES, LATERALES Y TIPO CORTINA*

(VDC)

CONTROL DINÁMICO VEHICULAR*

(LSD)

DIFERENCIAL DE DESLIZAMIENTO LIMITADO*

(HSA)

ASISTENTE DE ASCENSO EN PENDIENTES*

(TSA)

ASISTENTE DE ESTABILIDAD DE REMOLQUE*

CINTURONES DE SEGURIDAD

3 PUNTOS CON AJUSTE DE ALTURA, PRETENSIONADOR Y LIMITADORES DE CARGA

INMOVILIZADOR

ALERTA SONORA

DE CINTURÓN DE SEGURIDAD PARA CONDUCTOR Y PASAJERO

| ESPECIFICACIONES | NP300 CHASIS TM SIN RADIO | NP300 CHASIS TM | NP300 CHASIS TM VDC SIN RADIO | NP300 CHASIS TM VDC | NP300 CHASIS TM AC SIN RADIO | NP300 CHASIS TM AC | NP300 CHASIS TM AC VDC SIN RADIO | NP300 CHASIS TM AC VDC | NP300 PICK UP TM AC SIN RADIO | NP300 PICK UP TM AC | NP300 CHASIS DIESEL TM AC SIN RADIO | NP300 CHASIS DIESEL TM AC | NP300 CHASIS DIESEL TM AC VDC SIN RADIO | NP300 CHASIS DIESEL TM AC VDC |
|--|---------------------------|-----------------|-------------------------------|---------------------|------------------------------|--------------------|----------------------------------|------------------------|-------------------------------|---------------------|-------------------------------------|---------------------------|---|-------------------------------|
| Motor | | | | | | | | | | | | | | |
| Combustible | Gasolina | | | | | | | | | | Diesel | | | |
| Desplazamiento (L) | | | | | | | | | | | 2.5 | | | |
| Diámetro y carrera del pistón | | | | | | | | | | | 89x100 | | | |
| Número de válvulas por cilindro | | | | | | | | | | | 4 | | | |
| Potencia neta (hp @ rpm) | 166 @ 6000 | | | | | | | | | | 161 @ 3600 | | | |
| Relación de compresión | 10:01 | | | | | | | | | | 15:1 | | | |
| Sistema de inyección | Multipunto | | | | | | | | | | Riel de alta presión | | | |
| Torque neto (lb-pie @ rpm) | 178 @ 4000 | | | | | | | | | | 297 @ 2000 | | | |
| Transmisión | | | | | | | | | | | | | | |
| Tipo / Tracción | | | | | | | | | | | 6MT / 2WD | | | |
| Frenos | | | | | | | | | | | | | | |
| Delanteros / traseros | | | | | | | | | | | Disco ventilado / tambor | | | |
| Rines de acero | | | | | | | | | | | 16" | | | |
| Llantas | | | | | | | | | | | | | | |
| Llanta / llanta de refacción de tamaño completo con rin de acero | | | | | | | | | | | 205R16C / · | | | |
| Sistema de dirección | | | | | | | | | | | | | | |
| Tipo / diámetro de giro (m.) | | | | | | | | | | | Asistencia hidráulica / 12.0 | | | |
| Suspensión | | | | | | | | | | | | | | |
| Delantera / trasera | | | | | | | | | | | Doble horquilla / muelles | | | |
| Sistema eléctrico | | | | | | | | | | | | | | |
| Alternador (amperes) / tipo de encendido | | | | | | | | | | | 120A / eléctrico | | | |
| Tren motriz (relación de engranes) | | | | | | | | | | | | | | |
| 1ra. | 4.805 | | | | | | | | | | 4.685 | | | |
| 2da. | 2.481 | | | | | | | | | | 2.478 | | | |
| 3ra. | 1.478 | | | | | | | | | | 1.624 | | | |
| 4ta. | 1.000 | | | | | | | | | | 1.207 | | | |
| 5ta. | 0.825 | | | | | | | | | | 1.000 | | | |
| 6ta. | 0.700 | | | | | | | | | | 0.809 | | | |
| Reversa | 4.835 | | | | | | | | | | 4.709 | | | |
| Relación final (1) | 4.363 | | | | | | | | | | 4.083 | | | |
| Dimensiones exteriores (mm) | | | | | | | | | | | | | | |
| Largo | 5,066 | | | | | | | | | | 5,332 | | | |
| Ancho | | | | | | | | | | | 1,790 | | | |
| Alto total (sin rieles en toldo) | 1,774 | | | | | | | | | | 1,756 | | | |
| Distancia entre ejes | | | | | | | | | | | 3,150 | | | |
| Claro al piso (estático) | 212 | | | | | | | | | | 215 | | | |
| Ángulo de ataque/salida (grados) | 29.2/34.8 | | | | | | | | | | 29.8/22.5 | | | |
| Ángulo ventral (grados) | 22.5 | | | | | | | | | | 21.2 | | | |
| Caja de carga (mm) | | | | | | | | | | | | | | |
| Largo | - | | | | | | | | | | 2,350 | | | |
| Ancho | - | | | | | | | | | | 1,560 | | | |
| Ancho entre llantas | - | | | | | | | | | | 1,134 | | | |
| Profundidad | - | | | | | | | | | | 472 | | | |
| Pesos (kg) | | | | | | | | | | | | | | |
| Peso vehicular | 1,435 | | 1,438 | | 1,441 | | 1,445 | | 1,653 | | 1,569 | | 1,573 | |
| Peso bruto vehicular | 2,880 | | | | | | | | | | 2,910 | | | |
| Capacidad de carga (kg) | 1,445 | | 1,442 | | 1,439 | | 1,435 | | 1,227 | | 1,341 | | 1,337 | |
| Capacidad de arrastre (kg) | 1,588 | | | | | | | | | | 3,000 | | | |
| Tanque de gasolina (L) | | | | | | | | | | | 80 | | | |
| Rendimiento de combustible (km/L)* | | | | | | | | | | | | | | |
| Consumo de combustible en ciudad | 101 | | | | | | | | | | 12.9 | | | |
| Consumo de combustible en carretera | 14.8 | | | | | | | | | | 15.5 | | | |
| Consumo de combustible combinado | 11.8 | | | | | | | | | | 14.0 | | | |
| Paquete de accesorios | | | | | | | | | | | | | | |
| Birlos de seguridad | | | | | | | | | | | Accesorio instalado** | | | |

■ Aplica ■ No aplica

NISSAN FRONTIER

Nissan Frontier puede con cualquier carga, en cualquier terreno se adapta a ti.



MOTORIZACIÓN

GASOLINA
2.5 L 166 HP
@6,000 rpm

DIÉSEL
188 HP
@3,600 rpm

TRANSMISIÓN

6 VEL
TRANSMISIÓN MANUAL*

7 VEL
TRANSMISIÓN AUTOMÁTICA
CON MODO MANUAL*

Imágenes de referencia.
Los accesorios mostrados pueden venderse por separado. Consulta la ficha técnica para conocer el detalle de especificaciones.
Consulta nivel de equipamiento y disponibilidad por versión y zona geográfica con tu Distribuidor Autorizado Nissan o visítanos en Nissan.com.mx
*Revisar ficha técnica para más información.

RENDIMIENTO DE COMBUSTIBLE

Con Nissan Frontier obtienes un **rendimiento tan eficiente** que respalda tu trabajo.

| | RENDIMIENTO KM / L* | | |
|-----------------------|---------------------|-----------|-----------|
| | CIUDAD | CARRETERA | COMBINADO |
| XE TM - LE TM | 9.8 | 14.2 | 11.4 |
| PRO-4X | 9.7 | 13.3 | 11 |
| PLATINUM LE TA | 11.3 | 14.6 | 12.5 |

CAPACIDADES INTERIORES

El trabajo nunca se había visto tan bien como con **Nissan Frontier**.

| 5 PASAJEROS | ÁREA DE CARGA | | |
|-------------|--------------------------------|-------------|------------------------------|
| | LARGO | ANCHO | PROFUNDIDAD |
| | 1509 mm | 1560 mm | 519 mm |
| | CAPACIDAD DE CARGA / ARRASTRE* | | |
| | PLATINUM LE TA | 1070 / 1588 | PRO-4X 963 / 1588 |
| | DC DIÉSEL 4X4 TM | 988 / 3500 | LE DIÉSEL 4X4 TA 1015 / 3500 |

ASISTENCIAS DE FRENADO

Nissan Frontier te da la **confianza necesaria** para conquistarlo todo.

(ABS)
SISTEMA DE FRENADO
ANTIBLOQUEO

(EBD)
DISTRIBUCIÓN ELECTRÓNICA
DE FRENADO

(BA)
ASISTENCIA DE FRENADO

FRENOS DELANTEROS
DISCO

FRENOS TRASEROS
TAMBOR

*Datos de la versión tope de gama. Revisar ficha técnica para más información.

SEGURIDAD ACTIVA Y PASIVA

Nissan Frontier te ayuda a cumplir las exigencias del trabajo con seguridad.

BOLSAS DE AIRE FRONTALES, LATERALES Y TIPO CORTINA

(VDC)

CONTROL DINÁMICO VEHICULAR

(LSD)

DIFERENCIAL DE DESLIZAMIENTO LIMITADO

(HSA)

ASISTENTE DE ASCENSO EN PENDIENTES

(TSA)

ASISTENTE DE ESTABILIDAD DE REMOLQUE

(AVM) + (MOD)

MONITOR INTELIGENTE DE VISIÓN PERIFÉRICA

DETECCIÓN DE OBJETOS EN MOVIMIENTO

(I-DA)

MONITOR INTELIGENTE DE ALERTA DEL CONDUCTOR

OFF-ROAD PARA PRO-4X

Imágenes de referencia. La tecnología no suple el manejo responsable. Consulta nivel de especificación, tecnologías y más información por modelo en www.nissan.com.mx. Los accesorios mostrados pueden venderse por separado. Consulta la ficha técnica para conocer el detalle de especificaciones. Consulta nivel de equipamiento y disponibilidad por versión y zona geográfica con tu Distribuidor Autorizado Nissan o visítanos en Nissan.com.mx

SEGURIDAD ACTIVA Y PASIVA

- Frenado Inteligente de Emergencia (I-EB)
- Alerta de Colisión Frontal (I-FCW)
- Alerta de Punto Ciego (BSW)
- Alerta de Abandono de Carril (LDW)
- Alerta de Tráfico Cruzado (RCTA)
- Sistema de Intensidad de Luz (HBA)

EQUIPAMIENTO POR VERSIÓN

SE TM, XE TM, LE TM, LE TA, PLATINUM LE TA, PRO-4X 4X4 TA

- Sistemas de Audio Non-DIN (SE/XE)
- Pantalla táctil 7" (LE), 8" (Platinum y PRO-4X 4X4 TA)
- Rines de aluminio de 17" (XE TM, LE TM, LE TA), 18" (Platinum LE TA), 17" Offroad (PRO-4X 4X4 TA)
- Rines de acero de 16" (SE TM)
- Rieles en toldo y estribos laterales (no disponible en versiones SE y XE)
- Bedliner esparado (no disponible en versión SE)
- Aire acondicionado en todas las versiones (doble zona en Platinum y PRO-4X)
- Nissan Intelligent Mobility (Platinum y PRO-4X)

DC DIESEL 4X4 / PLATINUM DIESEL 4X4

- Rines de acero de 17" (DC DIESEL 4X4 TM)
- Rines de aluminio 18" (PLATINUM LE DIÉSEL 4X4)
- Bloqueo diferencial trasero (Platinum DIÉSEL)
- Switch rotatorio 4WD
- Asistente de estabilidad de remolque (TSA)
- Nissan Intelligent Mobility (Platinum DIÉSEL)
- Control de Descenso en pendientes (HDC)
- Asistente de Ascenso en Pendientes (HSA)

NISSAN FRONTIER

| EQUIPAMIENTO | SE TM (SIN RADIO) | SE TM | XE TM (SIN RADIO) | XE TM | LE TM | LE TA | PLATINUM LE TA | DC DIÉSEL 4X4 TM (SIN RADIO) | DC DIÉSEL 4X4 TM | PLATINUM LE DIÉSEL 4X4 TA |
|--|-------------------|-------|-------------------|-------|-------|-------|----------------|------------------------------|------------------|---------------------------|
| Control Dinámico Vehicular (VDC) | - | - | - | - | - | - | - | - | - | - |
| Diferencial de Deslizamiento Limitado (LSD) | - | - | - | - | - | - | - | - | - | - |
| Asistente de Ascenso en Pendientes (HSA) | - | - | - | - | - | - | - | - | - | - |
| Control de Descenso de Pendientes (HDC) | - | - | - | - | - | - | - | - | - | - |
| Asistente de Estabilidad de Remolque (TSA) | - | - | - | - | - | - | - | - | - | - |
| Cámara de reversa | - | - | - | - | - | - | - | - | - | - |
| Monitor Inteligente de Visión Periférica (I-AVM) con Detección de Objetos en Movimiento (MOD) | - | - | - | - | - | - | - | - | - | - |
| iMonitor Inteligente de Visión Periférica (AVM) monitor OFF-ROAD para 4X4 con Detección de Objetos en Movimiento (MOD) | - | - | - | - | - | - | - | - | - | - |
| Frenado Inteligente de Emergencia (I-EB), Alerta de Colisión Frontal (I-FCW) y Monitor Inteligente de Alerta del Conductor (I-DA) | - | - | - | - | - | - | - | - | - | - |
| Frenado Inteligente de Emergencia (I-EB), Alerta de Colisión Frontal (I-FCW) y Monitor Inteligente de Alerta del Conductor (I-DA), Alerta de Punto Ciego (BSW), Alerta de Abandono de Carril (LDW), Alerta de Tráfico Cruzado (RCTA), Sistema de Cambio de Intensidad de Luz (HBA) | - | - | - | - | - | - | - | - | - | - |
| Sensores de reversa | - | - | - | - | - | - | - | - | - | - |
| Sistema de anclaje para silla de bebé en asiento trasero (ISOFIX) | - | - | - | - | - | - | - | - | - | - |
| Alerta de cinturón de seguridad | - | - | - | - | - | - | - | - | - | - |
| Seguro para niños en puertas traseras | - | - | - | - | - | - | - | - | - | - |
| Sistema de Monitoreo de Presión de Llantas (TPMS) | - | - | - | - | - | - | - | - | - | - |
| ESEPECIFICACIONES | SE TM (SIN RADIO) | SE TM | XE TM (SIN RADIO) | XE TM | LE TM | LE TA | PLATINUM LE TA | DC DIÉSEL 4X4 TM (SIN RADIO) | DC DIÉSEL 4X4 TM | PLATINUM LE DIÉSEL 4X4 TA |
| Motor | | | | | | | | | | |
| Combustible | | | | | | | | | | |
| Desplazamiento (L) | | | | | | | | | | |
| Diámetro y carrera del pistón | | | | | | | | | | |
| Número de válvulas por cilindro | | | | | | | | | | |
| Potencia neta (hp @ rpm) | | | | | | | | | | |
| Relación de compresión | | | | | | | | | | |
| Sistema de inyección | | | | | | | | | | |
| Torque neto (lb-pie @ rpm) | | | | | | | | | | |
| Transmisión | | | | | | | | | | |
| Tipo | | | | | | | | | | |
| Tracción | | | | | | | | | | |
| Frenos | | | | | | | | | | |
| Delanteros | | | | | | | | | | |
| Trasero | | | | | | | | | | |
| Sistema de dirección | | | | | | | | | | |
| Tipo | | | | | | | | | | |
| Diámetro de giro (m) | | | | | | | | | | |
| Suspensión | | | | | | | | | | |
| Delantera | | | | | | | | | | |
| Trasera | | | | | | | | | | |
| Sistema eléctrico | | | | | | | | | | |
| Alternador (amperes) | | | | | | | | | | |
| Tipo de encendido | | | | | | | | | | |
| Tren motriz (relación de engranes) | | | | | | | | | | |
| 1ra | | | | | | | | | | |
| 2da | | | | | | | | | | |
| 3ra | | | | | | | | | | |
| 4ta | | | | | | | | | | |
| 5ta | | | | | | | | | | |
| 6ta | | | | | | | | | | |
| 7ma | | | | | | | | | | |
| Reversa | | | | | | | | | | |
| Relación final (1) | | | | | | | | | | |
| Dimensiones exteriores (mm) | | | | | | | | | | |
| Largo | | | | | | | | | | |
| Ancho | | | | | | | | | | |
| Alto total (sin rieles en toldo) | | | | | | | | | | |
| Alto total (con rieles en toldo) | | | | | | | | | | |
| Distancia entre ejes | | | | | | | | | | |
| Claro al piso (estático) | | | | | | | | | | |
| Ángulo de ataque / salida (grados) | | | | | | | | | | |
| Ángulo ventral (grados) | | | | | | | | | | |
| Caja de carga (mm) | | | | | | | | | | |
| Largo | | | | | | | | | | |
| Ancho | | | | | | | | | | |
| Ancho entre llantas | | | | | | | | | | |
| Profundidad | | | | | | | | | | |
| Rines | | | | | | | | | | |
| Rin de acero | | | | | | | | | | |
| Rin aluminio | | | | | | | | | | |
| Llantas | | | | | | | | | | |
| Llanta | | | | | | | | | | |
| Llanta de refacción de tamaño completo con rin de acero/aluminio | | | | | | | | | | |
| Pesos (kg) | | | | | | | | | | |
| Peso vehicular | | | | | | | | | | |
| Peso bruto vehicular | | | | | | | | | | |
| Capacidad de carga (kg) | | | | | | | | | | |
| Tanque de gasolina (L) | | | | | | | | | | |
| Rendimiento de combustible (km/L) | | | | | | | | | | |
| Ciudad | | | | | | | | | | |
| Carretera | | | | | | | | | | |
| Combinado | | | | | | | | | | |
| Capacidad de arrastre | | | | | | | | | | |
| Kilogramos | | | | | | | | | | |
| Paquete de accesorios | | | | | | | | | | |
| Birlos de seguridad | | | | | | | | | | |

■ Aplica ■ No aplica OPC: Opcional

NISSAN FRONTIER V6

Nissan Frontier V6 PRO-4X permitirá a tus ejecutivos disfrutar de los caminos como unos PRO.



MOTORIZACIÓN

3.8L

310 HP
@6400 rpm

TRANSMISIÓN

9 VEL

TRANSMISIÓN AUTOMÁTICA

4x4

TRACCIÓN

Imágenes de referencia.
Los accesorios mostrados pueden venderse por separado. Consulta la ficha técnica para conocer el detalle de especificaciones.
Consulta nivel de equipamiento y disponibilidad por versión y zona geográfica con tu Distribuidor Autorizado Nissan o visítanos en Nissan.com.mx

RENDIMIENTO DE COMBUSTIBLE

Nissan Frontier V6 PRO-4X es una **pick-up de lujo** que también te ofrece eficiencia en rendimiento para el segmento del que forma parte.

| | RENDIMIENTO KM / L | | |
|---------------|--------------------|-----------|-----------|
| | CIUDAD | CARRETERA | COMBINADO |
| PRO-4X 4X4 TA | 8.4 | 12.8 | 9.9 |

CAPACIDADES INTERIORES

Nissan Frontier V6 PRO-4X es la combinación perfecta entre **rudeza, tecnología, comodidad** y amplitud en una pick up.

| | | | | |
|----------------|-------------------|---------------|--|-----------|
| 5 PASAJEROS | LARGO | ANCHO | PROFUNDIDAD | ARRASTRE |
| | 1495.5 mm | 1560 mm | 494 mm | 2821.3 kg |
| | ASIENTOS TRASEROS | ÁREA DE CARGA | SISTEMA UTILITY - TRACK | |
| | 60:40 | 490 kg | (3 CANALES UTILITARIOS EN CAJA, GANCHOS MOVIBLES SUJETADORES DE CARGA) | |

ASISTENCIAS DE FRENADO

Equipado con asistencias de frenado y OFF ROAD que te darán **seguridad sobre cualquier camino.**

(ABS)

SISTEMA DE FRENADO ANTIBLOQUEO

(EBD)

DISTRIBUCIÓN ELECTRÓNICA DE FRENADO

(BA)

ASISTENCIA DE FRENADO

FRENOS DELANTEROS

DISCO VENTILADO

FRENOS TRASEROS

DISCO VENTILADO

NISSAN FRONTIER V6


 NISSAN
INTELLIGENT
MOBILITY

EQUIPAMIENTO POR VERSIÓN

PRO-4X 4X4 TA

- Aire acondicionado automático de doble zona
- Asientos delanteros calefactables
- Cargador inalámbrico de smartphone
- Rin de aluminio de 17"
- Ganchos de arrastre delanteros (2)
- Sonido Fender con 8 bocinas y dual subwoofer

SEGURIDAD ACTIVA Y PASIVA

Con Nissan Frontier V6 PRO-4X lleva las **mejores tecnologías enfocadas a la seguridad** para conductores y pasajeros.

BOLSAS
DE AIRE

2 FRONTALES,
2 LATERALES,
2 RODILLA Y
2 TIPO CORTINA

(TPMS)

SISTEMA DE MONITOREO
DE PRESIÓN EN LLANTAS

(BSW)

ALERTA DE
PUNTO CIEGO

(RAEB+PED)

FRENADO AUTÓNOMO EN REVERSA
CON DETECCIÓN DE PEATONES

SENSOR DE VOLCADURA

TECNOLOGÍA NIM

FRENADO INTELIGENTE DE EMERGENCIA CON
DETECCIÓN DE PEATONES (I-EB+PED)
ALERTA INTELIGENTE DE COLISIÓN FRONTAL (I-FCW)
CONTROL CRUCERO INTELIGENTE (ICC)

10 RAZONES DE COMPRA*

| | | | |
|----------|---|-----------|--|
| 1 | Motor a gasolina 3.8 L con 310 hp de potencia y 281 lb-pie de torque | 6 | Conectividad Apple CarPlay® (inalámbrico) & Android Auto® , cargador inalámbrico para smartphone |
| 2 | Transmisión automática de 9 velocidades con modo manual, tracción 4x4 con Shift on the Fly y Bloqueo de Diferencial Trasero | 7 | NissanConnect® Services |
| 3 | Suspensión equipada con amortiguadores Bilstein de alto desempeño | 8 | Hasta 490 kg de capacidad de carga y hasta 2,821.3 kg de capacidad de arrastre |
| 4 | Área de carga con bedliner espreado muy útil para el cuidado y manejo de carga | 9 | Seguridad con 8 bolsas de aire: 2 frontales, 2 de rodilla, 2 laterales y 2 de tipo cortina |
| 5 | Sistema de audio Fender con pantalla de 9" con 8 bocinas y dual subwoofer | 10 | Asistencias de frenado y conducción como son ABS, EBD, VDC, ABLs, HSA, HDC, TSA , modo de arrastre de remolque y sensor de volcadura |

*Consulta equipamiento por versión.

COLORES DISPONIBLES



Imágenes de referencia. Esta ficha técnica está basada en la última información disponible al momento de su publicación y su fin es únicamente informativo. El contenido ha sido diseñado con el máximo cuidado, Nissan Mexicana, S.A. de C.V. se reserva el derecho de efectuar cualquier modificación sin previo aviso con respecto a colores, equipos o especificaciones detalladas en este folleto o discontinuar la producción de un modelo determinado. Los colores de los vehículos entregados podrán diferir ligeramente de los que figuran en este folleto. Las versiones aquí mostradas son las únicas aprobadas y certificadas por Nissan Mexicana, S.A. de C.V. para este modelo, conforme a las condiciones y requerimientos del mercado. La información sobre rendimiento de combustible se refiere al valor que se obtuvo en condiciones controladas de laboratorio, que pueden no ser reproducibles ni obtenerse en condiciones y hábitos de manejo convencional, debido a condiciones climatológicas, combustible, condiciones topográficas y otros factores.

*Accesorio original de Nissan incluido en el precio modelo. Consulta versiones, precios disponibles y tiempos de entrega con tu Distribuidor Autorizado Nissan. Los accesorios mostrados en este catálogo se venden por separado. Consulta nivel de equipamiento y disponibilidad por versión y zona geográfica con tu Distribuidor Autorizado Nissan.

**NissanConnect® Services es un servicio disponible en la versiones PRO-4X TA y PRO-4X STD de Nissan Frontier V6 2023. Se requiere la activación de los servicios en un distribuidor autorizado Nissan, prueba incluida de paquete Select 5 años y paquete Premium (Seguridad + Conveniencia) 6 meses contado a partir de la venta. Una vez concluido el periodo de prueba, será necesario realizar la suscripción y pago del paquete de su elección, para continuar con el servicio de NissanConnect® Services. Consulta los términos y condiciones en el acuerdo de suscripción.

| EQUIPAMIENTO | PRO-4X 4X4 TA | PRO-4X 4X4 STD |
|---|-----------------------|----------------|
| Interior | | |
| Aire acondicionado automático de doble zona | • | • |
| Asientos delanteros individuales con consola central y cabeceras | • | • |
| Asiento del conductor con 6 posiciones de ajuste eléctrico y ajuste lumbar manual | • | • |
| Ajuste de pasajero con 4 posiciones de ajuste manual | • | • |
| Asientos delanteros calefactables | • | • |
| Asiento trasero tipo banca (60/40) con base de asiento plegable y respaldo abatible | • | • |
| Compartimento bajo el asiento trasero | • | • |
| Descansabrazos trasero | • | • |
| Cierre centralizado de seguros (lado de conductor y pasajero) con sensor de velocidad | • | • |
| Llave inteligente con apertura en puerta de conductor, pasajero y encendido remoto | • | • |
| Botón de encendido y apagado de motor (ligado a llave inteligente) | • | • |
| Cargador inalámbrico | • | • |
| Compartimento con portabotellas en puertas delanteras y traseras | • | • |
| Portavasos | • | • |
| Viseras con espejo de vanidad, luz y extensión para conductor y pasajero | • | • |
| Tomacorriente de 12V | 1 | 1 |
| Vidrios eléctricos (de un solo toque lado conductor) | • | • |
| Ventana trasera deslizable de forma manual | • | • |
| Cristales de privacidad en segunda fila | • | • |
| Quemacocos eléctrico | • | • |
| Volante con cuatro brazos, ajuste de altura manual y calefactable | • | • |
| Guantera con llave e iluminación | • | • |
| Asideras | 6 | 6 |
| Tomacorriente 120V (400W) | • | • |
| USB tipo A y C en parte trasera de consola central | • | • |
| Tapetes | Accesorio instalado** | - |
| Exterior | | |
| Ganchos de carga dentro de la caja (4) | • | • |
| Sistema Utility-Track (3 canales utilitarios en caja y ganchos móviles sujetadores de carga) | • | • |
| Bedliner espreado | • | • |
| Ganchos de arrastre delanteros (2) | • | • |
| Protectores bajo el vehículo de acero para motor, caja de transferencia y tanque de combustible | • | • |
| Fascia delantera y trasera al color de la carrocería | • | • |
| Parrilla en color negro | • | • |
| Manijas de puerta al color de la carrocería | • | • |
| Manija para apertura de batea en color negro | • | • |
| Luces traseras LED | • | • |
| Rin de aluminio de 17" | • | • |
| Llantas AT 265/70R17 | • | • |
| Llanta de refacción de tamaño completo con rin de acero | • | • |
| Tomacorriente 120V (400W) | • | • |
| Paquete de arrastre trasero (receptor de remolque y arnés) | Accesorio instalado** | - |
| Estribos laterales | Accesorio instalado** | - |
| Birlos de seguridad | Accesorio instalado** | - |
| Visibilidad | | |
| Espejos laterales al color de la carrocería, con ajuste eléctrico y abatibles manualmente | • | • |
| Espejo retrovisor electrocromático con control universal de garage | • | • |
| Faros LED Signature Lamps, con encendido automático | • | • |
| Luces diurnas | • | • |
| Faros de niebla LED | • | • |
| Luz del área de carga | • | • |
| Luz de freno central (HMSL) | • | • |
| Limpiaaparabrisas de 2 velocidades intermitente y variable | • | • |
| Construcción de la carrocería sobre chasis en acero inoxidable de alta resistencia | • | • |

NISSAN FRONTIER V 6

| EQUIPAMIENTO | PRO-4X 4X4 TA | PRO-4X 4X4 STD |
|--|------------------|-------------------|
| Confort y tecnología | | |
| Sistema de audio con USB (tipo A y C), pantalla de 9" y sistema de navegación | • | • |
| 8 bocinas y dual-subwoofer | • | • |
| Audio Fender | • | • |
| Apple Carplay® (inalámbrico) & Android Auto® | • | • |
| Volante con controles de audio, manos libres y control crucero inteligente | • | • |
| Bluetooth con reconocimiento de voz | • | • |
| NissanConnect® Services ** | • | • |
| Monitor avanzado de asistencia a color de 7" | • | • |
| Seguridad activa y pasiva | | |
| Sistema de Frenado Antibloqueo (ABS) | • | • |
| Distribución Electrónica de Frenado (EBD) | • | • |
| Control Dinámico Vehicular (VDC) | • | • |
| Diferencial de Deslizamiento Limitado tipo Freno Activo (ABLS) | • | • |
| Hill Start Assist (HSA) | • | • |
| Control de Descenso (HDC) | • | • |
| Asistente de Estabilidad de Remolque (TSA) | • | • |
| Modo de arrastre de remolque | • | • |
| Bolsa de aire frontales y de rodilla para conductor y pasajero | • | • |
| Bolsas de aire laterales en asientos delanteros | • | • |
| Bolsas de aire de cortina para las dos filas | • | • |
| Sensor de volcadura | • | • |
| Cinturones de seguridad para asientos delanteros de 3 puntos con ALR, pretensionadores y limitadores de carga | • | • |
| Cinturones de seguridad para asientos de segunda fila de 3 puntos con ALR y pretensionadores | • | • |
| Inmovilizador/alarma antirobo | • | • |
| Monitor Inteligente de Visión Periférica (AVM) monitor OFFROAD para 4X4 con Detección de Objetos en Movimiento (MOD) | • | • |
| Sistema de Cambio de Intensidad de Luz (HBA) | • | • |
| Alerta de Abandono de Carril (LDW) | • | • |
| Alerta de Punto Ciego (BSW) | • | • |
| Alerta de Tráfico Cruzado (RCTA) | • | • |
| Frenado Autónomo en Reversa con Detección de Peatones (RAEB+PED) | • | • |
| Alerta Inteligente de Colisión Frontal (I-FCW) | • | • |
| Monitor Inteligente de Alerta del Conductor (I-DA) | • | • |
| Frenado Inteligente de Emergencia con Detección Peatones (I-EB+PED) | • | • |
| Control Crucero Inteligente (ICC) | • | • |
| Sensores de reversa | • | • |
| Alerta de cinturón de seguridad | • | • |
| Alerta de asiento trasero | • | • |
| Sistema de anclaje para silla de bebé en asiento trasero (ISOFIX) | • | • |
| Sistema de Monitoreo de Presión de Llantas (TPMS) | • | • |
| ESPECIFICACIONES | PRO-4X 4X4 TA | PRO-4X 4X4 STD |
| Motor | | |
| Combustible | Gasolina | |
| Sistema Stop/Start | • | • |
| Desplazamiento (L) | 3.8 | |
| Diámetro y carrera del cilindro (mm) | 95.5 x 88.4 | |
| Número de válvulas por cilindro | 4 | |
| Potencia neta (hp @ rpm) | 310 @ 6400 | |
| Torque neto (lb-pie @ rpm) | 281 @ 4400 | |
| Relación de compresión (1) | 11 | |
| Sistema de inyección | Multipunto | |
| Transmisión | | |
| Tipo | 9AT | |
| Tracción | 4WD parcialmente | |

| ESPECIFICACIONES | PRO-4X 4X4 TA | PRO-4X 4X4 STD |
|---|---|-------------------|
| Frenos | | |
| Delanteros | Discos ventilados (296mm x 28mm) | |
| Traseros | Discos ventilados (286mm x 18mm) | |
| Freno de mano | Mecánico y activado con pedal | |
| Sistema de dirección | | |
| Asistencia hidráulica | Asistencia variable - Velocidad de motor | |
| Diámetro de giro (m.) | 12.9 | |
| Suspensión | | |
| Frontal | Doble horquilla (Bilstein)/Barra estabilizadora | |
| Trasera | Multi-hoja (Bilstein)/Barra estabilizadora | |
| Sistema eléctrico | | |
| Alternador | 185 amp | |
| Batería | L4 EFB | |
| Ahorrador de batería | • | |
| Tren motriz (relación de engranes) | | |
| Relación de engranes (1) 1ra | 5.425 | |
| 2da | 3.263 | |
| 3ra | 2.25 | |
| 4a | 1.649 | |
| 5a | 1.221 | |
| 6a | 1 | |
| 7a | 0.862 | |
| 8a | 0.713 | |
| 9a | 0.597 | |
| Reversa | 4.799 | |
| Relación final | 3.692 | |
| Dimensiones exteriores (mm) | | |
| Distancia entre ejes | 3,200 | |
| Longitud total | 5,338.1 | |
| Ancho total sin espejos | 1,853.5 | |
| Altura total sin rieles | 1,852 | |
| Entrevía delantera y trasera | 1,570 | |
| Claro al piso en diferencial trasero | 2,491 | |
| Claro al piso en diferencial frontal | 2,397 | |
| Claro al piso mínimo | 218.6 | |
| Ángulo de entrada (grados) | 32.2 | |
| Ángulo de salida sin hitch de remolque (grados) | 23 | |
| Caja de carga (mm) | | |
| Largo | 1,495.5 | |
| Ancho máximo | 1,560 | |
| Profundidad | 494 | |
| Pesos y capacidades | | |
| Peso vehicular (kg) | 2,159 | |
| Peso bruto vehicular (kg) | 2,727 | |
| Peso bruto vehicular - Eje (kg) | 1,495 | |
| Peso bruto vehicular - Eje trasero (kg) | 1,558 | |
| Tanque de combustible (litros) | 80 | |
| Aceite de motor (litros max/min) | 50/3.5 | |
| Refrigerante de motor (litros) | 12 | |
| Recipiente limpiaparabrisas (litros) | 4.5 | |
| Capacidad de carga (kg) | 490 | |
| Consumo de combustible* | | |
| Consumo de combustible en ciudad (km/L) | 8.4 | |
| Consumo de combustible en carretera (km/L) | 12.8 | |
| Consumo de combustible combinado (km/L) | 9.9 | |
| Capacidad de arrastre | | |
| Kilogramos | 2,821.3 | |

■ Aplica ■ No aplica

CONVERTIDORES

CALIFICADOS

NISSAN



CONVERTIDORES

ADAPTA TU FLOTILLA A LAS NECESIDADES DE TU NEGOCIO

Los convertidores calificados por Nissan te apoyarán a modificar tus vehículos para adaptarlos a las exigencias que tú, tu negocio o empresa requieren. Estas modificaciones serán realizadas por un equipo especializado y estarán respaldadas por Nissan.

Algunos ejemplos de estas adaptaciones son: cajas secas, asientos giratorios, limitador de velocidad, etc.

ACUDE A NUESTROS CONVERTIDORES CALIFICADOS

Y obtén los siguientes beneficios:

- Modificaciones con **calidad** avalada por Nissan
- Tu flota y la conversión **cuentan con garantía**
- **Soporte posventa**, cuenta con nosotros y recibe el apoyo que requieras con nuestros convertidores calificados y/o en **Distribuidores Autorizados Nissan®**
- Puedes incluir el costo de tus conversiones en tu **plan de financiamiento Credi Nissan®**

CONOCE A NUESTROS CONVERTIDORES CALIFICADOS Y DESCUBRE SUS SERVICIOS:



FERBEL
www.ferbel.com

(427) 105 4050 / 51 / 27

Autopista Qro-Mex km 168 La Estancia, San Juan del Río,
Querétaro C.P. 76821



EQUIPOS AMHER S.A. DE C.V.
www.amher.mx

(871) 175 1400

Av. Lerdo de Tejada #245, Parque Industrial Carlos A. Herrera
Araluce Gómez Palacio, Durango C.P. 35079



INNOVARIA TECNOLOGÍA APLICADA
www.innovaria.net

33 3343 9578 / 33 1306 0782

Av. Niño Obrero #634 Jardines de San Ignacio Zapopan,
Jalisco. C.P. 45040



IMPERSEALCO, S.A. DE C.V.
www.impersealco.com.mx

55 1474 4145

Álamo #8 Lázaro Cardenas (Zona Hornos): Tultitlan,
Estado de Mexico. C.P. 54916



FRIMAX CARROCERÍAS S. DE R.L. DE C.V.
www.frimax.mx

Sucursal Jalisco

33 3601 1808 / 800 836 4909

Camino a Santa Cruz Del Valle 121 Col. Valle de la Misericordia,
C.P. 45615 Tlaquepaque, Jalisco

Sucursal Península

99 8882 0674

Parque Industrial Gaia, SM-309 MZA-13 L-1A Bodega 28 KM-9 Carretera
Cancún-Aeropuerto C.P. 77560 Cancún, Quintana Roo

Sucursal México

55 2239 3728

Parque Industrial Coacalco Bodega #4 calle Universidad Hispanoamericana,
cruce con Calle San Carlos S/N C.P. 55018 Ecatepec de Morelos, México

Sucursal Pacífico

66 7261 3301

Industrial #1020 Col. Parque Canacintra 1 C.P. 80054 Culiacán, Sinaloa



DUSSELDORF RUSTUNGSFIRMA S.A. DE C.V.
www.ironglassweb.com

55 2730 8107

Boulevard Magnocentro 35, Local B21 Centro Urbano San Fernando,
La Herradura Naucalpan De Juárez, Estado de México C.P. 52760

CAJA SECA Y AISLADA

Contamos con **convertidores certificados para adaptar una caja** de diferente tipo a tu vehículo. **La caja seca es ideal para transportar materiales pesados** no sensibles a cambios de temperatura, mientras que la **caja seca aislada agrega aislamiento térmico en las paredes** para **mantener ambientes estables**.

LAS CONVERSIONES DE CAJA SECA

calificadas por Nissan te ofrecen:

- Herrajes de **alta seguridad**
- Respaldo con **garantía** Nissan
- **Facilidad para transportar** abarrotes, ferretería, granos, refacciones, textiles y mucho más
- Desarrolladas para **Nissan NP300**

CONOCE A NUESTROS CONVERTIDORES ESPECIALIZADOS EN CAJAS SECAS Y AISLADAS CALIFICADOS POR NISSAN:



FRIMAX CARROCERÍAS S. DE R.L. DE C.V.
www.frimax.mx/solar

Sucursal Jalisco

☎ 33 3601 1808 / 800 836 4909

📍 Camino a Santa Cruz Del Valle 121 Col. Valle de la Misericordia, C.P. 45615 Tlaquepaque, Jalisco

Sucursal Península

☎ 99 8882 0674

📍 Parque Industrial Gaia, SM-309 MZA-13 L-1A Bodega 28 KM-9 Carretera Cancún-Aeropuerto C.P. 77560 Cancún, Quintana Roo

Sucursal México

☎ 55 2239 3728

📍 Parque Industrial Coacalco Bodega #4 calle Universidad Hispanoamericana, cruce con Calle San Carlos S/N C.P. 55018 Ecatepec de Morelos, México



Sucursal Pacífico

☎ 66 7261 3301

📍 Industrial #1020 Col. Parque Canacintra 1 C.P. 80054 Culiacán, Sinaloa



EQUIPOS AMHER S.A. DE C.V.
www.amher.mx/cajas-secas-carrocerias

☎ (871) 175 1400

📍 Av. Lerdo de Tejada #245, Parque Industrial Carlos A. Herrera Araluce Gómez Palacio, Durango C.P. 35079

CAJA REFRIGERADA

La caja refrigerada es la solución adecuada para aquellos negocios que deben **transportar productos frescos** que necesitan temperaturas controladas. Asegura tu mercancía con cajas refrigeradas equipadas con **recubrimiento especial**.

LAS CONVERSIONES DE CAJAS REFRIGERADAS

calificadas por Nissan te ofrecen:

- **Rangos de temperatura** de 0° hasta -18°C
- Desarrolladas para **Nissan NP300**

CONOCE A NUESTROS CONVERTIDORES ESPECIALIZADOS EN CAJA REFRIGERADA CALIFICADOS POR NISSAN:



FRIMAX CARROCERÍAS S. DE R.L. DE C.V.
www.frimax.mx/solar

Sucursal Jalisco

☎ 33 3601 1808 / 800 836 4909

📍 Camino a Santa Cruz Del Valle 121 Col. Valle de la Misericordia, C.P. 45615 Tlaquepaque, Jalisco



Sucursal Península

☎ 99 8882 0674

📍 Parque Industrial Gaia, SM-309 MZA-13 L-1A Bodega 28 KM-9 Carretera Cancún-Aeropuerto C.P. 77560 Cancún, Quintana Roo

Sucursal México

☎ 55 2239 3728

📍 Parque Industrial Coacalco Bodega #4 calle Universidad Hispanoamericana, cruce con Calle San Carlos S/N C.P. 55018 Ecatepec de Morelos, México

Sucursal Pacífico

☎ 66 7261 3301

📍 Industrial #1020 Col. Parque Canacintra 1 C.P. 80054 Culiacán, Sinaloa



EQUIPOS AMHER S.A. DE C.V.

www.amher.mx/carrocerias-termicas-refrigeradas-y-congeladoras/

☎ (871) 175 1400

📍 Av. Lerdo de Tejada #245, Parque Industrial Carlos A. Herrera Araluce Gómez Palacio, Durango C.P. 35079

LIMITADOR DE VELOCIDAD

La **modificación enfocada al límite de velocidad** permite que tus vehículos sean más seguros y **eficientes en su consumo**, al llegar solo a los 80 Km/h.

LA CONVERSIÓN EN EL LÍMITE DE VELOCIDAD

tiene los siguientes atributos:

- Posibilidad de **reducir accidentes** viales
- **Ahorro de combustible**
- Desarrolladas para **Nissan NP300** (solo gasolina), **Nissan Frontier**, **Nissan March** y **Nissan V-Drive**
- **Garantía de 3 años** o 60,000 km

CONOCE A NUESTROS CONVERTIDORES ESPECIALIZADOS EN LIMITADOR DE VELOCIDAD CALIFICADO POR NISSAN :



INNOVARIA TECNOLOGÍA APLICADA

www.innovaria.net/es/limitador-de-velocidad-para-autos-y-camiones/

☎ 33 3343 9578 / 33 1306 0782

📍 Av. Niño Obrero #634 Jardines de San Ignacio Zapopan, Jalisco. C.P. 45040

CARGO

La conversión enfocada en el **segmento de entrega de mercancía** que permite que tus vehículos sean utilizados en su **máxima eficiencia y cuidando la seguridad** e integridad de la unidad

EL CONVERTIDOR EN MODELOS DE CARGO

calificado por Nissan te ofrece:

- **Maximizar** el área de carga
- Conversión **desmontable**
- **Garantía** equivalente a la de planta
- **Facilidad de transporte** de mercancía
- Desarrolladas para **Nissan March** y **Nissan Urvan**

CONOCE A NUESTROS CONVERTIDORES ESPECIALIZADOS EN UNIDADES DE CARGO CALIFICADO POR NISSAN:



IMPERSEALCO, S.A. DE C.V.

www.impersealco.com.mx

☎ 55 1474 4145

📍 Álamo #8 Lázaro Cardenas (Zona Hornos): Tultitlan, Estado de Mexico. C.P. 54916

CRISTALES ANTIHIT

Lleva la **seguridad de tu vehículo a otro nivel**, la conversión de **cristales antihit evitará que un agente externo ingrese a la unidad**, de manera que tú, tus pasajeros y pertenencias **estén seguros de ataques vandálicos**.

NUESTRO CONVERTIDOR

calificado por Nissan te ofrece:

- **Servicio a nivel nacional**
- **Garantía** equivalente a la de planta
- Garantía **contra siniestros**
- Efecto **antiesquirlas**
- **Tonalidad de cristales**
- Desarrolladas para **Nissan Versa, Nissan Sentra y Nissan X-trail**

CONOCE A NUESTROS CONVERTIDORES ESPECIALIZADOS EN UNIDADES CONTRA ASALTO CALIFICADO POR NISSAN :



Blindaje Imperceptible

DUSSELDORF RUSTUNGSFIRMA S.A. DE C.V.
www.ironglassweb.com/antiasalto/

☎ 55 2730 8107

📍 Boulevard Magnocentro 35, Local B21 Centro Urbano San Fernando, La Herradura Naucalpan De Juárez, Estado de México C.P. 52760

RAMPA

Rampa que **brinda elevación directa** con un recorrido nivelado, con un **bajo mantenimiento y con un motor extragrande**. Se podrá utilizar para **eficientizar tiempos y la seguridad** al momento de realizar una actividad de carga.

NUESTRO CONVERTIDOR EN MODELO NP300

calificado por Nissan te ofrece:

- **Liftgates de bajo mantenimiento y alto desempeño**
- **Cojinetes libres** de mantenimiento
- **Dos cilindros** de elevación hidráulicos
- Plataforma de acero o aluminio
- **Kit de luces**
- Kit de bastidor para llanta de repuesto

CONOCE A NUESTROS CONVERTIDORES ESPECIALIZADOS EN UNIDADES CONTRA ASALTO CALIFICADO POR NISSAN :



FRIMAX CARROCERÍAS S. DE R.L. DE C.V.
www.frimax.mx/solar

Sucursal Jalisco

☎ 33 3601 1808 / 800 836 4909

📍 Camino a Santa Cruz Del Valle 121 Col. Valle de la Misericordia, C.P. 45615 Tlaquepaque, Jalisco

Sucursal Península

☎ 99 8882 0674

📍 Parque Industrial Gaia, SM-309 MZA-13 L-1A Bodega 28 KM-9 Carretera Cancún-Aeropuerto C.P. 77560 Cancún, Quintana Roo

Sucursal México

☎ 55 2239 3728

📍 Parque Industrial Coacalco Bodega #4 calle Universidad Hispanoamericana, cruce con Calle San Carlos S/N C.P. 55018 Ecatepec de Morelos, México

Sucursal Pacífico

☎ 66 7261 3301

📍 Industrial #1020 Col. Parque Canacintra 1 C.P. 80054 Culiacán, Sinaloa