

En Nissan desarrollamos e implementamos nuevas tecnologías para hacer de cada vehículo un compañero de viaje. De esta forma, te brindamos seguridad y calidad en todos sus componentes para hacer de cada salida algo emocionante. Esto como parte de un futuro que Nissan trae para ti hoy y que puedes disfrutar diariamente.



VERSA





ESTO ES NISSAN VERSA

MÁS VERSA QUE NUNCA

YA ERA MUY BUENO, PERO QUERÍAMOS MÁS.

Nissan Versa 2026 es el resultado de la obsesión por conseguir un sedán que logró superarse a sí mismo. Diseñado para cumplir con las expectativas de quienes desean un vehículo cómodo, atractivo y confiable, que les permita estar un paso adelante ante cualquier desafío del camino, ya sea en ciudad o en carretera.



Un diseño muy Versa

El rediseño de Nissan Versa no solo roba miradas, también representa tu buen gusto y desarrollo personal. Porque este sedán es el resultado de desafiar los límites y no parar hasta conseguir lo mejor.

Imágenes de referencia. Los accesorios mostrados pueden venderse por separado. Consulta la ficha técnica para conocer el detalle de especificaciones. Consulta nivel de equipamiento y disponibilidad por versión y zona geográfica con tu Distribuidor Autorizado Nissan o visítanos en Nissan.com.mx

Diseño frontal aerodinámico

Estructura frontal definida por líneas horizontales de gran nitidez que conectan ambos faros, acentuando el ancho del vehículo y proporcionando una postura más estable y robusta sobre el camino.

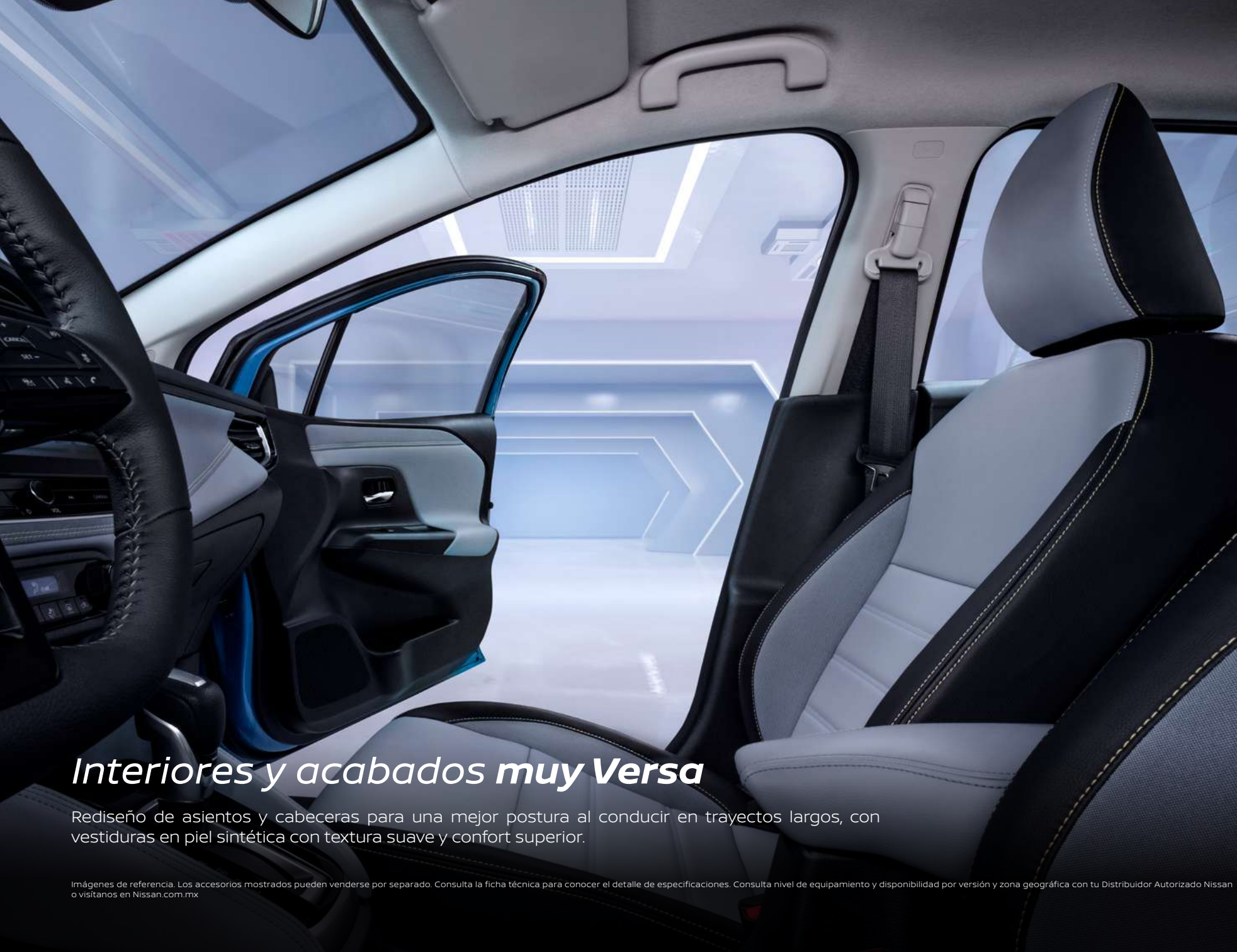
Iluminación LED con luces de circulación diurna (DRL)

Sistema de faros LED de alta intensidad con encendido automático y luces diurnas integradas. Este conjunto garantiza una visibilidad óptima en cualquier condición de luz, incrementando la seguridad activa y la eficiencia energética del sistema eléctrico.



Rines de **aluminio de 17"**

Los nuevos **rines de 17"** de Nissan Versa destacan por su diseño atrevido que te da presencia visual en todo tu camino.



Interiores y acabados muy Versa

Rediseño de asientos y cabeceras para una mejor postura al conducir en trayectos largos, con vestiduras en piel sintética con textura suave y confort superior.

Imágenes de referencia. Los accesorios mostrados pueden venderse por separado. Consulta la ficha técnica para conocer el detalle de especificaciones. Consulta nivel de equipamiento y disponibilidad por versión y zona geográfica con tu Distribuidor Autorizado Nissan o visítanos en Nissan.com.mx




Cargador inalámbrico

Permite recargar dispositivos móviles compatibles sin necesidad de cables, manteniendo el área de la cabina organizada y libre de obstrucciones.



¡Espacio de sobra para lo que quieras!

En Nissan Versa nada se queda fuera. Tiene el espacio perfecto para llevar todo lo que necesitas.



Monitor Avanzado de Asistencia para el Conductor (TFT) de 7"

Pantalla digital a color de alta resolución que centraliza la información del trayecto. Permite visualizar de forma directa el velocímetro, indicadores de consumo, alertas de seguridad y el estado general del vehículo, optimizando la lectura sin desviar la atención del camino.

Pantalla táctil de 12.3"

Permite gestionar funciones de infoentretenimiento, navegación y parámetros del vehículo. Su ubicación estratégica facilita el acceso a comandos de voz y aplicaciones, optimizando la interacción con el sistema sin descuidar la atención en el camino.



Sistema de Audio Premium Bose®

Experiencia acústica de alta fidelidad compuesta por 8 altavoces distribuidos estratégicamente: 2 bocinas frontales, 2 traseras, 2 tweeters y 2 bocinas integradas en la cabecera del conductor (Bose® UltraNearfield™). Esta configuración garantiza una claridad de sonido envolvente y personalizado.



Funciones con iKey:

Encendido y apagado remoto.

Desbloqueo de aproximación y bloqueo de alejamiento.

Apertura/cierre de puertas/cajuela y alarma de pánico.

Imágenes de referencia. *Los accesorios mostrados pueden venderse por separado. Consulta la ficha técnica para conocer el detalle de especificaciones. Consulta nivel de equipamiento y disponibilidad por versión y zona geográfica con tu Distribuidor Autorizado Nissan o visítanos en Nissan.com.mx



*La potencia necesaria para hacer
tus viajes más Versa*

POTENCIA
118HP @ 6300 RPM

TORQUE
110 LB-PIE @ 4000 RPM

TRANSMISIONES
TM / CVT

Tecnología más Versa que nunca



**MONITOR INTELIGENTE DE VISIÓN PERIFÉRICA
+ DETECCIÓN DE OBJETOS EN MOVIMIENTO** (I-AVM + MOD)

Este sistema te brinda una vista aérea 360° de todo lo que te rodea al estacionarte o circular a 10 kph o menos; además cuenta con Detección de Objetos en Movimiento, el cual te alerta sobre obstáculos, peatones y objetos en movimiento, ayudándote a prevenir accidentes.

**ALERTA INTELIGENTE DE COLISIÓN
FRONTAL PREDICTIVA** (I-PFCW)

Con ayuda del radar frontal, el sistema monitorea la velocidad y distancia de hasta dos vehículos frente a tu Nissan, emitiendo alertas visuales y auditivas si detecta un riesgo potencial de colisión.



FRENADO INTELIGENTE DE EMERGENCIA CON DETECCIÓN DE PEATONES (I-FEB + PED)

Mediante tecnología de radar, si el sistema detecta peligro de colisión frontal y/o peatones cruzando, aplicará los frenos de manera automática para evitar o mitigar un posible impacto.

Imágenes de referencia. Los accesorios mostrados pueden venderse por separado. Consulta la ficha técnica para conocer el detalle de especificaciones. La tecnología no suplente el manejo responsable. Consulta nivel de especificación, tecnologías y más información por modelo en www.nissan.com.mx

Intelligent Around View Monitor** (Monitor Inteligente de Visión Periférica) no puede eliminar por completo los puntos ciegos y puede que no detecte todos los objetos. *Intelligent Emergency Braking with Pedestrian Detection** (Frenado Inteligente de Emergencia con Detección de Peatones) no puede prevenir accidentes debido a la falta de cuidado o técnicas de conducción peligrosas. No puede proporcionar una alerta de frenado en determinadas condiciones. *****Intelligent Forward Collision Warning** (Alerta Inteligente de Colisión Frontal): está pensado para avisar antes de que ocurra una colisión; no puede evitar un impacto. Para más detalles, consulta el Manual del Propietario. Características y especificaciones sujetas a cambios dependiendo de los requerimientos del mercado. Consulta nivel de equipamiento y disponibilidad por versión y zona geográfica con tu Distribuidor Autorizado Nissan o visítanos en Nissan.com.mx

ADVERTENCIA DE PUNTO CIEGO (BSW)

Sistema que ayuda a detectar vehículos que se encuentran en el punto ciego al cambiar de carril, emitiendo una alerta visual en los espejos retrovisores y auditiva al accionar la luz direccional.

INTERVENCIÓN INTELIGENTE DE PUNTO CIEGO

(I-BSI)

Si el conductor comienza a cambiar de carril y el sistema detecta un vehículo en el área del punto ciego, realizará una corrección a través de un ligero frenado para ayudar a que el vehículo regrese a su carril.

ADVERTENCIA DE CAMBIO DE CARRIL

(LDW)

Proporciona al conductor una alerta visual y auditiva si comienza a abandonar el carril de circulación de manera involuntaria para que tome medidas.

INTERVENCIÓN INTELIGENTE DE CAMBIO DE CARRIL

(I-LI)

En conjunto con la Alerta de Abandono de Carril y, en caso de que no realices alguna maniobra preventiva en la trayectoria, se aplica un ligero frenado momentáneo a las ruedas para volver a centrar el auto en el carril.

ALERTA DE TRÁFICO CRUZADO TRASERO

(RCTA)

El sistema mandará una advertencia visual y auditiva si detecta objetos que se puedan cruzar en la parte trasera del vehículo al ir en reversa.

ASISTENTE DE LUCES ALTAS

(HBA)

El sistema ajusta la intensidad de las luces frontales automáticamente para iluminar el camino y evitar deslumbrar a los vehículos que vienen delante del nuestro.

MONITOR INTELIGENTE DE ALERTA AL CONDUCTOR

(I-DA)

Ante un cambio en la forma de conducir dentro de un lapso considerable a una velocidad por encima de 60 kph. Si detecta signos de cansancio, el sistema emitirá una alerta auditiva y activará en la pantalla el ícono de una taza de café para indicar que es momento de tomar un descanso.



NissanConnect®

Esto es NissanConnect®, el conjunto de herramientas digitales que te ofrecen la auténtica sincronía entre tu auto y tu vida.

MiNissan® App

Encuentra todo lo que necesitas sobre tu Nissan en cualquier momento.

- + Conoce el estado general de tu vehículo
- + Accede a tu historial de servicios
- + Revisa el estatus de tu garantía
- + Agenda una cita para tu próximo servicio
- + Conecta con asistencia
- + Ubica los distribuidores más cercanos
- + Revisa el estatus de tu crédito

Descarga la aplicación en tu Smartphone

CONSULTA TÉRMINOS Y CONDICIONES DE MINISSAN APP® EN NISSAN.COM.MX



NissanConnect® Finder

NissanConnect® Finder

Mantente conectado en cualquier momento con tu vehículo. Disfruta servicios como entretenimiento, navegación, geolocalización y asistencia personalizada. Acceder a tu vehículo de manera remota nunca fue tan fácil. Hazlo desde tu teléfono o reloj inteligente y aprovecha todas sus funciones.

NOTIFICACIÓN DE ALARMAS
NOTIFICACIÓN AUTOMÁTICA DE COLISIÓN
LLAMADA DE EMERGENCIA
PLANIFICADOR DE VIAJE
ALERTA DE MANTENIMIENTO

ALERTA DE VELOCIDAD
LOCALIZAR MI VEHÍCULO
ENCENDIDO Y APAGADO REMOTO DE MOTOR
ESTADO REMOTO DEL VEHÍCULO
LOCALIZACIÓN DE VEHÍCULO ROBADO



Con **Apple CarPlay®** accede desde los comandos del volante para:

- + Mantener tus contactos a la mano
- + Escuchar playlists de Apple Music o Spotify®
- + Realizar llamadas
- + Enviar y revisar mensajes a través de Siri®
- + Acceder a Mapas de Apple®



Con **Android Auto®** accede a las aplicaciones instaladas en tu teléfono para:

- + Organizar la información por ventanas
- + Acceder a Google Maps o Waze
- + Escuchar playlists de Spotify®
- + Llamar y enviar mensajes usando los comandos de voz



La seguridad más Versa

Nissan Versa cuenta con sistemas confiables de protección para conductor y acompañantes ante cualquier imprevisto del camino.

Sistema de monitoreo de presión de llantas (TPMS)

Monitorea la presión de las llantas para ayudarte a conducir con mayor seguridad.

Sistema de 6 bolsas de aire

2 bolsas de aire frontales.
2 bolsas de aire laterales.
2 bolsas de aire de tipo cortina.

Sistema de Frenado Antibloqueo (ABS)

Mantiene el control en caso de un frenado repentino.



Accesorios Más Versa que Nunca

Deflectores para ventana



Cubierta de vehículo



Gancho de cajuela para bolsas



Protector de borde de defensa trasera



Estribos iluminados

Imágenes de referencia. *Los accesorios mostrados pueden venderse por separado. Consulta la ficha técnica para conocer el detalle de especificaciones. Consulta nivel de equipamiento y disponibilidad por versión y zona geográfica con tu Distribuidor Autorizado Nissan o visítanos en Nissan.com.mx

* No todas las funciones están disponibles en todos los modelos o versiones. Es posible que se requiera un dispositivo conectado compatible. Solo utilice los servicios/características y dispositivos cuando sea seguro y legal hacerlo. Sujeto a la disponibilidad y conexión del GPS y la red inalámbrica, y a las limitaciones del sistema/tecnología. Se pueden aplicar las tarifas por texto/uso de datos/suscripción. Para obtener más información, consulte con el distribuidor, el manual del propietario, o visite <https://www.nissan.com.mx/nissan-connect.html>.

2026 | NISSAN VERSA

EQUIPAMIENTO	SENSE BASE		SENSE		ADVANCE		EXCLUSIVE
	TM		TM	CVT	TM	CVT	CVT
Interior							
Aire acondicionado manual/automático	·/-		·/-	·/-	·/-	·/-	·/-
Ajuste manual del asiento del conductor: deslizable, reclinable y altura	·		·	·	·	·	·
Ajuste manual del asiento del pasajero: deslizable y reclinable	·		·	·	·	·	·
Asiento trasero abatible 60:40	-		-	-	-	-	-
Asiento trasero con cabeceras (3 cabeceras)	·		·	·	·	·	·
Asientos en tela	·		·	·	·	·	-
Asientos con piel sintética	-		-	-	-	-	-
Consola central con descansa brazos	-		-	-	-	-	-
Cristales eléctricos con apertura y cierre de un solo toque para conductor	·		·	·	·	·	·
Espejo de vanidad para conductor y pasajero	·		·	·	·	·	·
Espejo retrovisor con ajuste manual antideslumbrante	·		·	·	·	·	·
Audio con AM, FM, AUX, RDS y Bluetooth® con reconocimiento de voz	·		·	·	·	·	·
Luz interior (LED)	·		·	·	·	·	·
Luz en cajuela	·		·	·	·	·	·
Seguros eléctricos con cierre centralizado sensible a la velocidad	·		·	·	·	·	·
Volante con ajuste de altura y profundidad / forrado en piel sintética	·/-		·/-	·/-	·/-	·/-	·/-
Exterior							
Antena tipo aleta de tiburón	·		·	·	·	·	·
Espejos exteriores abatibles manualmente con ajuste eléctrico / luz direccional / cámara	·/-/-		·/-/-	·/-/-	·/-/-	·/-/-	·/-/-
Espejos exteriores en resina color negro / pintados en color negro brillante	·/-		·/-	·/-	·/-	·/-	·/-
Luces direccionales laterales en carrocería	·		·	·	·	·	-
Manijas de puerta en resina color negro / color de la carrocería	·/-		·/-	·/-	·/-	·/-	·/-
Vidrios Tintados	·		·	·	·	·	·
Limpiaparabrisas manual variable e intermitente	·		·	·	·	·	·
Medallón con función desempañador	·		·	·	·	·	·
Faros LED con encendido y apagado automático	-		-	-	-	-	-
Faros LED con nivelador manual	·		·	·	·	·	·
Faros LED con Signature Lamp / función luces de bienvenida	·/-		·/-	·/-	·/-	·/-	·/-
Función Follow me home	-		-	-	-	-	-
Luces Traseras / Luz de Freno (LED)	·/-		·/-	·/-	·/-	·/-	·/-
Luces de circulación Diurna (LED)	-		-	-	-	-	-
Confort y Tecnología							
Modo de manejo ECO	-		-	-	-	-	-
Botón de encendido y apagado de motor	·		·	·	·	·	·
Llave inteligente iKey con función de apertura, cierre de puertas, cajuela y alarma de pánico	·		·	·	·	·	·
Llave inteligente iKey con encendido y apagado remoto	-		-	-	-	-	-
Llave inteligente iKey con desbloqueo de aproximación y bloqueo de alejamiento	-		-	-	-	-	-
Controles de audio, manos libres (Bluetooth) / Reconocimiento de Voz	·		·	·	·	·	·

· Aplica - No aplica

EQUIPAMIENTO	SENSE BASE		SENSE		ADVANCE		EXCLUSIVE
	TM		TM	CVT	TM	CVT	CVT
2 USB (Tipo C en Consola Frontal) y 1 tomacorriente de 12V	·		·	·	·	·	·
4 USB (2 tipo C en Consola Frontal y 2 en consola trasera) y 1 tomacorriente de 12V	-		-	-	-	-	-
Cargador Inalámbrico	-		-	-	-	-	-
Meter Analógico	·		·	·	·	·	·
Monitor Avanzado de Asistencia para el Conductor a Color (TFT) de 7"	-		-	-	-	-	-
Sistema de audio con 2 bocinas, pantalla táctil 9" Apple Carplay y Android Auto inalámbrico	·		·	·	·	·	·
Sistema de audio con 4 bocinas, pantalla táctil 9" Apple Carplay y Android Auto inalámbrico	-		-	-	-	-	-
Sistema de audio premium Bose® con 8 bocinas (2 frontales, 2 traseras, 2 Personal Bose® en cabecera de conductor y 2 tweeters), pantalla táctil 12.3" Apple Carplay y Android Auto® inalámbrico	-		-	-	-	-	-
Nissan Connect Finder (Opcional)	·		·	·	·	·	·

Seguridad activa y pasiva

Alarma antirrobo e inmovilizador	·		·	·	·	·	·
Advertencia de Punto Ciego (BSW)	-		-	-	-	-	-
Intervención Inteligente de Punto Ciego (I-BSI)	-		-	-	-	-	-
Alerta de Tráfico Cruzado Trasero (RCTA)	-		-	-	-	-	-
Monitor Inteligente de Alerta al Conductor (I-DA)	-		-	-	-	-	-
Frenado Inteligente de Emergencia con Detección de Peatones (I-FEB+PED)	-		-	-	-	-	-
Alerta de Colisión Frontal (FCW) / Alerta Inteligente de Colisión Frontal Predictiva (I-PFCW)	-		-	-	-	-	-
Monitor Inteligente de Visión Periférica (I-AVM) con Detección de Objetos en Movimiento	-		-	-	-	-	-
Asistente de Luces Altas (HBA)	-		-	-	-	-	-
Advertencia de Cambio de Carril (LDW)	-		-	-	-	-	-
Intervención Inteligente de Cambio de Carril (I-LI)	-		-	-	-	-	-
Control Crucero (CC) / Control Crucero Inteligente (I-CC)	·/-		·/-	·/-	·/-	·/-	·/-

Sistema de monitoreo de presión de llantas (TPMS)


Sensores de reversa	·		·	·	·	·	·
Asistente de Ascenso en Pendientes (HSA)	·		·	·	·	·	·
Bolsas de aire frontales para conductor y pasajero, 2 laterales y 2 tipo cortina	·		·	·	·	·	·
Cinturones de seguridad delanteros retráctiles de 3 puntos (ELR) y traseros retráctiles de 3 puntos (ELR) con pretensor de seguridad	·		·	·	·	·	·
Control Dinámico Vehicular (VDC)	·		·	·	·	·	·
Recordatorio de cinturones de seguridad para conductor y pasajero	·		·	·	·	·	·
Sistema de anclaje para silla de bebé en asiento trasero (ISO-FIX)	·		·	·	·	·	·

Accesorios

Tapetes de alfombra							
Kit de emergencia							
Tapete de cajuela							
Birlos de seguridad							

ACCESORIO*

EQUIPAMIENTO	SENSE BASE		SENSE		ADVANCE		EXCLUSIVE
	TM		TM	CVT	TM	CVT	CVT
Motor							
Motor							HR16DE (1.6L)
Desplazamiento (L)							1.6
Número y disposición de cilindros							4L
Número de válvulas							4 por cilindro
Pistón, diámetro y carrera (mm)							78.0 x 83.6 (84.0 x 90.1)
Potencia neta (HP @ rpm)							118@6300
Torque neto (Lb-pie @ rpm)							110@4000
Relación de Compresión							10.8
Sistema de alimentación de combustible							Inyección Secuencial Multipunto
Transmisión							
Tipo							Manual de 5 velocidades o Xtronic CVT (Continuamente variable)
Tracción							
Tipo							Delantera
Dirección							
Tipo							Asistida eléctricamente sensible a la velocidad del vehículo
Suspensión							
Delantera							Independiente tipo Mc Pherson con barra estabilizadora
Trasera							Eje semirígido
Sistema Eléctrico							
Alternador (amperes)							120 A
Batería (amperes-hr)							60
Tipo de Batería							LN2
Tipo de encendido							Electrónico
Frenos							
Asistencias							Sistema ABS, EBD y BA
Delanteros							Disco
Traseros							Tambor
Dimensiones exteriores							
Largo (mm)							4,500
Ancho (mm)							1,740
Alto (mm)							1,470
Distancia entre ejes (mm)							2,620
Capacidades							
Capacidad de tanque de combustible (L)							41
Capacidad de cajuela (L)							466
Peso (kg)							
Peso vehicular	1,110		1,110	1,131	1,120	1,147	1,170
Peso bruto vehicular	1,532		1,532	1,605	1,532	1,605	1,605
Carrocería							
Carrocería							Sedán
Llantas							
Llantas							195/65 R15
Llanta de refacción							205/55 R16
							205/50 R17
Rines							
							Temporal
							Acero 15" Con tapón completo
							Aluminio 16" Con acabado maquinado
							Aluminio 17" Con acabado maquinado
Rendimiento de combustible (km/l)*							
Ciudad	1718		1718	16.83	1718	16.83	16.83
Carretera	21.29		21.29	21.86	21.29	21.86	21.86
Combinado	18.81		18.81	18.77	18.81	18.77	18.77
Combustible							
Tipo de combustible							Regular



Nissan.com.mx